

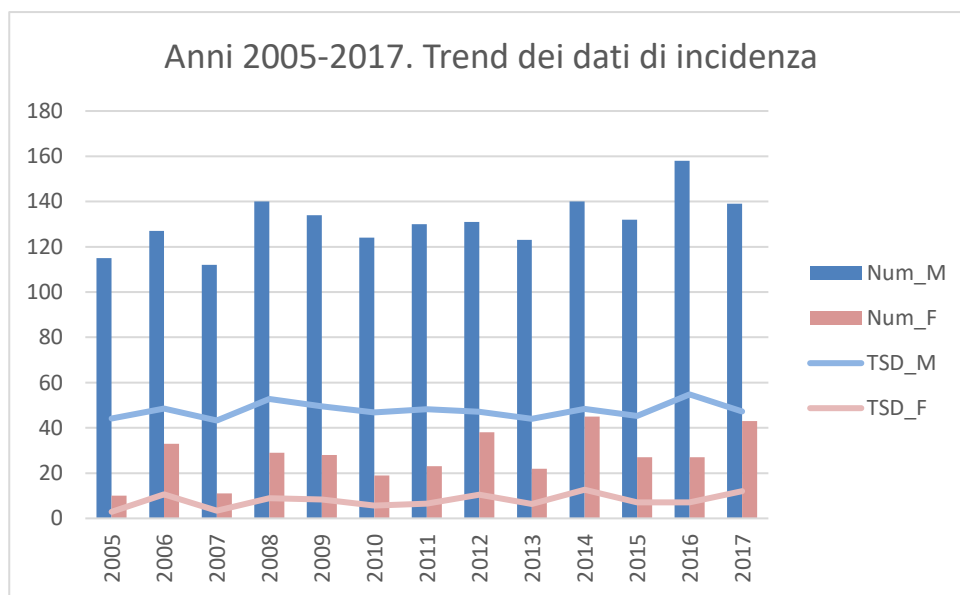
## VESCICA MALIGNA

Anni 2005-2017. Sintesi dei dati di incidenza. VESCICA MALIGNA

	MASCHI	FEMMINE
<b>Numero casi</b>	1705	355
<b>% sul totale</b>	6	1,6
<b>Tasso grezzo</b>	46,1	9,2
<b>Tasso standardizzato</b>	47,7	7,9
<b>Rischio cumulativo</b>	2,2	0,4
<b>Età media</b>	72,2	72,1
<b>Età mediana</b>	74	75

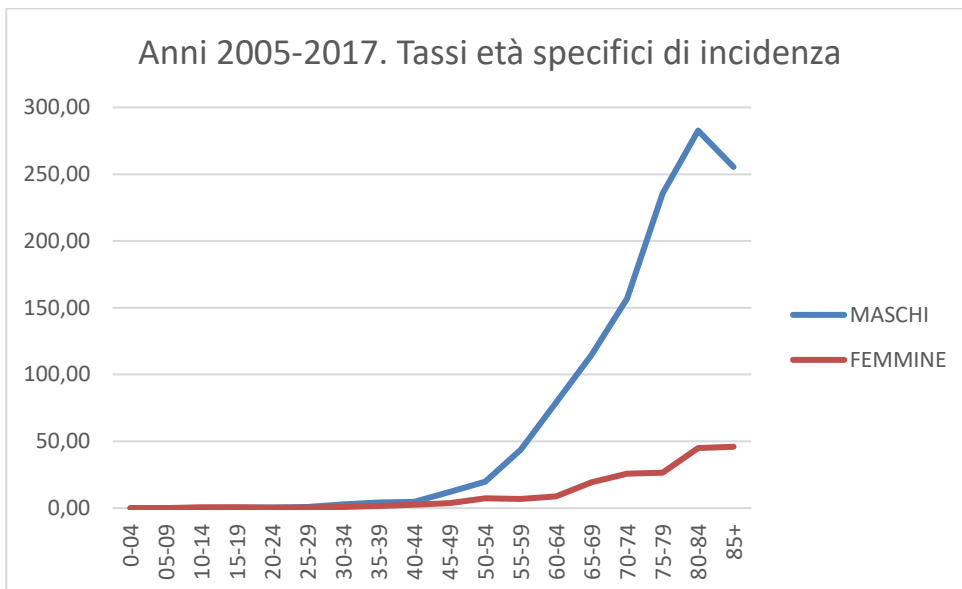
Anni 2005-2017. Trend dei dati di incidenza. VESCICA MALIGNA

	MASCHI			FEMMINE		
	Num_M	TSD_M	ES_TSD_M	Num_F	TSD_F	ES_TSD_F
<b>2005</b>	115	44,08	4,17	10	2,90	0,93
<b>2006</b>	127	48,47	4,38	33	10,55	1,87
<b>2007</b>	112	43,25	4,16	11	3,43	1,05
<b>2008</b>	140	52,78	4,52	29	8,94	1,68
<b>2009</b>	134	49,49	4,33	28	8,40	1,61
<b>2010</b>	124	46,79	4,25	19	5,70	1,33
<b>2011</b>	130	48,30	4,29	23	6,55	1,41
<b>2012</b>	131	47,08	4,14	38	10,52	1,76
<b>2013</b>	123	44,05	4,00	22	6,37	1,39
<b>2014</b>	140	48,42	4,12	45	12,66	1,93
<b>2015</b>	132	45,25	3,97	27	7,13	1,42
<b>2016</b>	158	54,78	4,41	27	7,06	1,40
<b>2017</b>	139	47,22	4,04	43	11,96	1,90



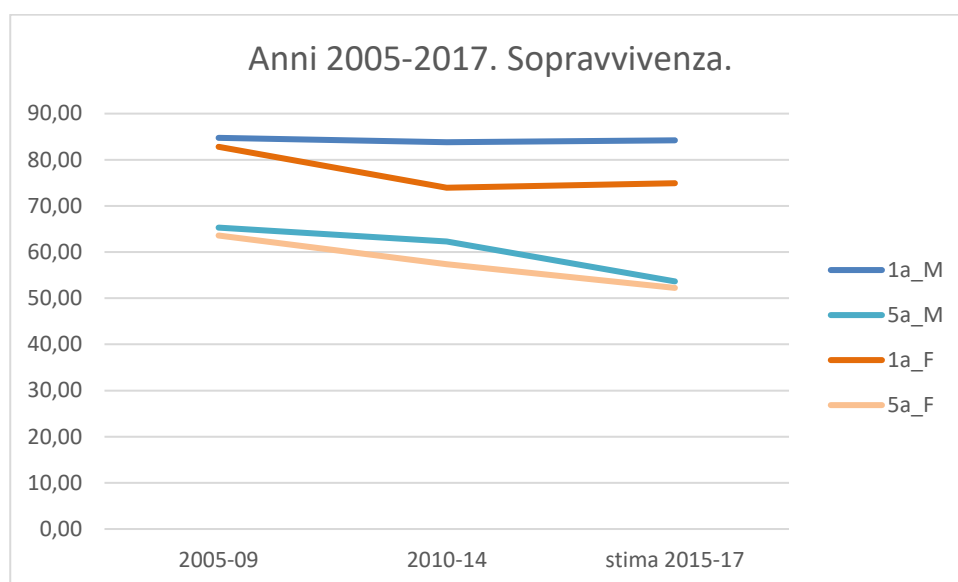
Anni 2005-2017. Tassi età specifici di incidenza VESCICA MALIGNA

ETA'	MASCHI	FEMMINE
0-04	0,00	0,00
05-09	0,00	0,00
10-14	0,00	0,56
15-19	0,47	0,50
20-24	0,43	0,45
25-29	0,81	0,43
30-34	2,73	0,81
35-39	4,10	1,50
40-44	4,60	2,45
45-49	12,13	3,84
50-54	19,77	7,40
55-59	43,87	6,83
60-64	79,01	8,74
65-69	114,73	19,22
70-74	156,82	25,76
75-79	235,49	26,47
80-84	282,63	45,03
85+	255,29	45,94



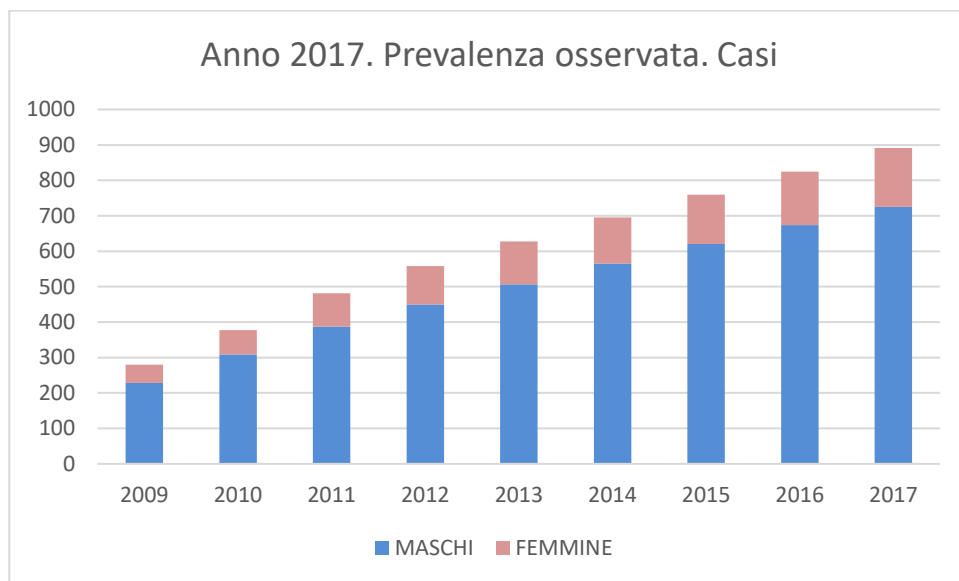
Anni 2005-2017. Sopravvivenza. VESCICA MALIGNA

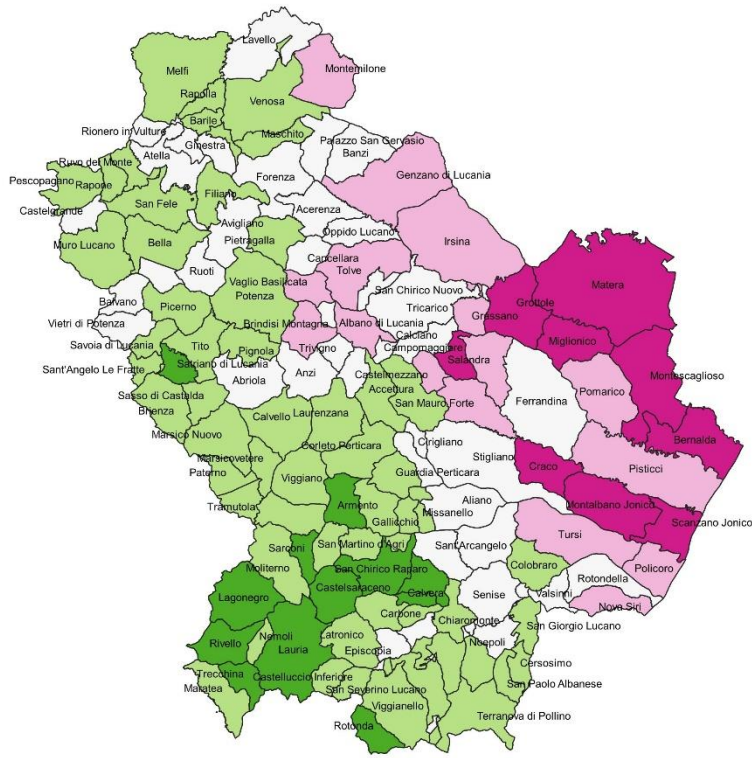
	2005-09	2010-14	stima 2015-17
1a_M	84,75	83,80	84,21
2a_M	77,28	75,36	71,17
3a_M	72,00	70,58	63,61
4a_M	67,45	66,70	57,60
5a_M	65,30	62,33	53,65
1a_F	82,81	73,94	74,93
2a_F	78,77	64,16	63,65
3a_F	72,64	62,55	60,42
4a_F	66,77	59,64	56,48
5a_F	63,59	57,38	52,24



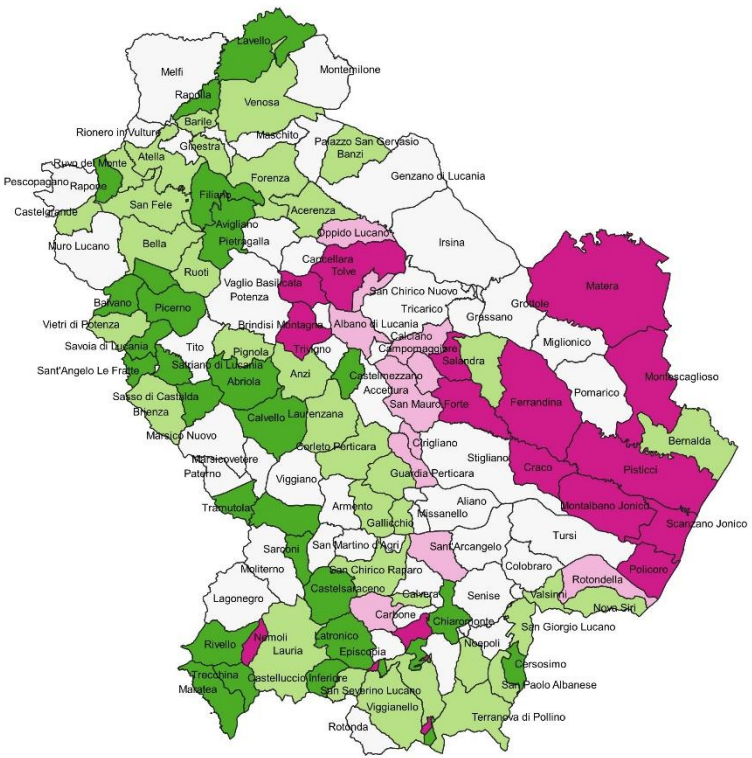
Anno 2017. Prevalenza osservata. VESCICA MALIGNA

Anni	MASCHI		FEMMINE	
	Casi	Tassi	Casi	Tassi
2009	228	81,51	52	17,92
2010	309	110,42	68	23,43
2011	387	138,26	94	32,39
2012	450	160,75	108	37,22
2013	507	181,25	121	41,70
2014	565	201,95	130	44,80
2015	620	221,58	140	48,24
2016	674	240,85	151	52,04
2017	725	259,06	166	57,20





MASCHI



FEMMINE

